



Барнаул



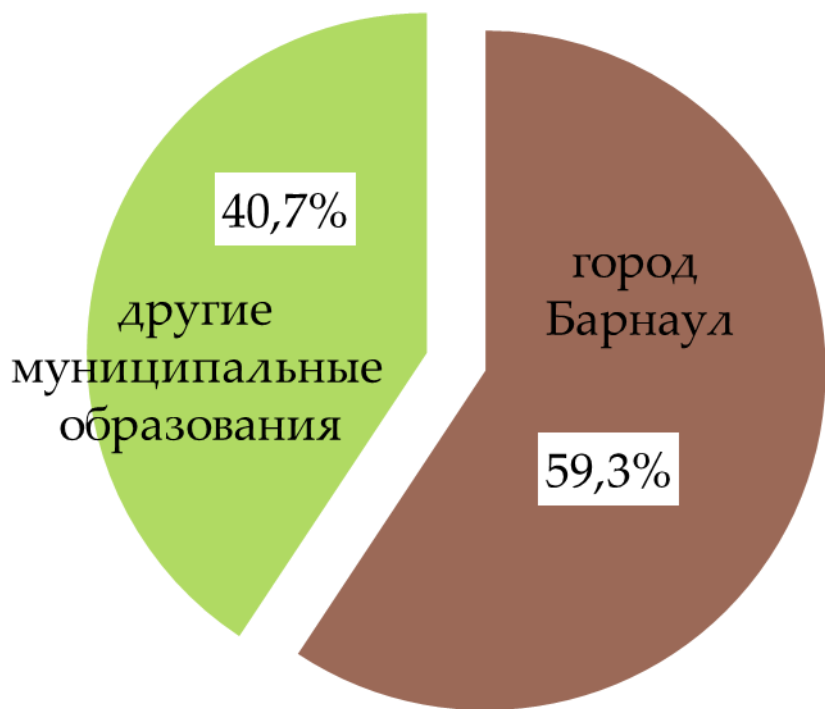
«Проблемы формирования бюджета города Барнаула на 2016 год и плановый период 2017 и 2018 годов»

с 1730 г.

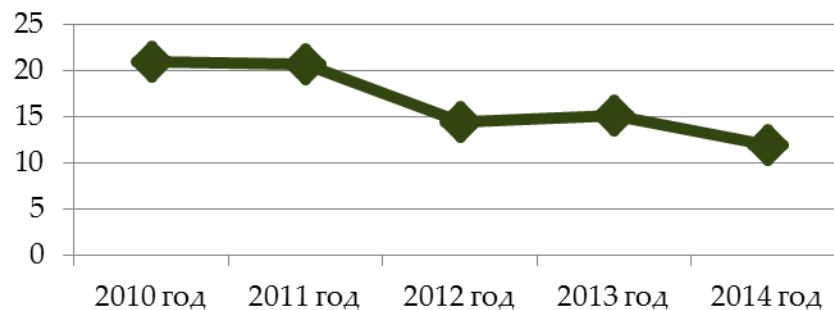


Налоговые доходы, собираемые на территории города Барнаула в 2014 году

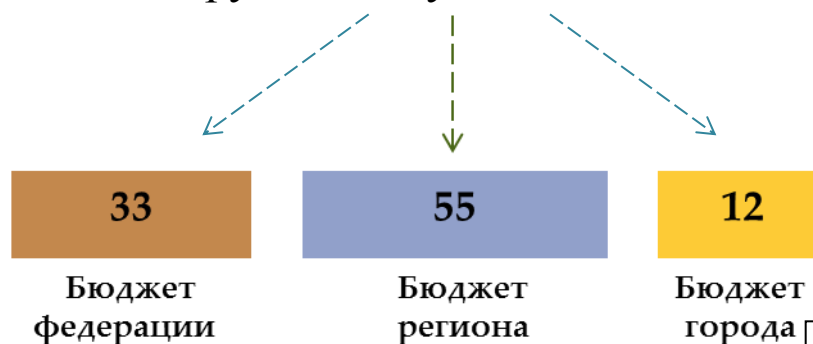
Доля налогов, собранных на территории Алтайского края в 2014 году



Динамика поступления налоговых доходов с каждого собранного рубля



С каждого собранного рубля поступило копеек





Динамика поступлений доходов в 2014 году

Абакан

133,4%

Кемерово

116%

Томск

110,1%

Барнаул

105,1%

Улан-Удэ

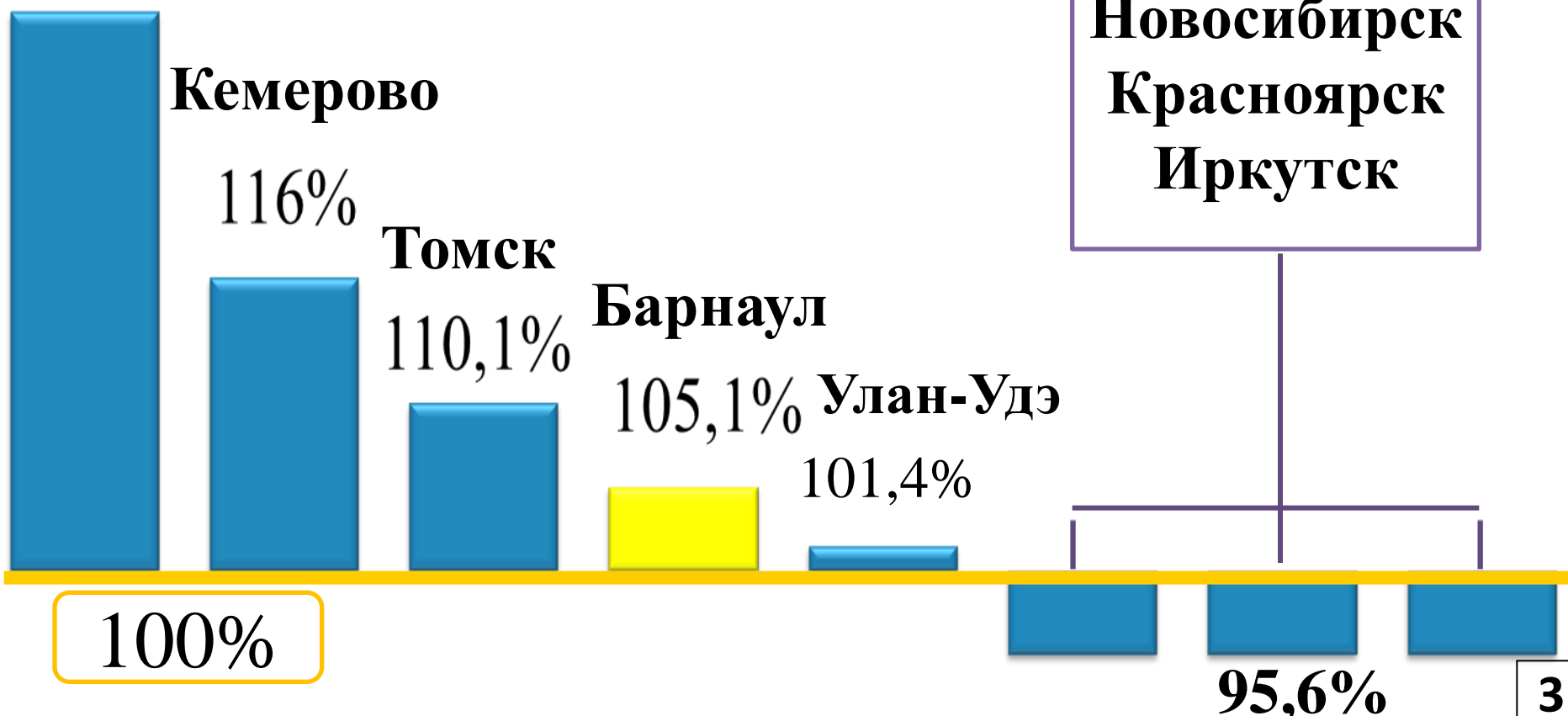
101,4%

Новосибирск
Красноярск
Иркутск

100%

95,6%

3






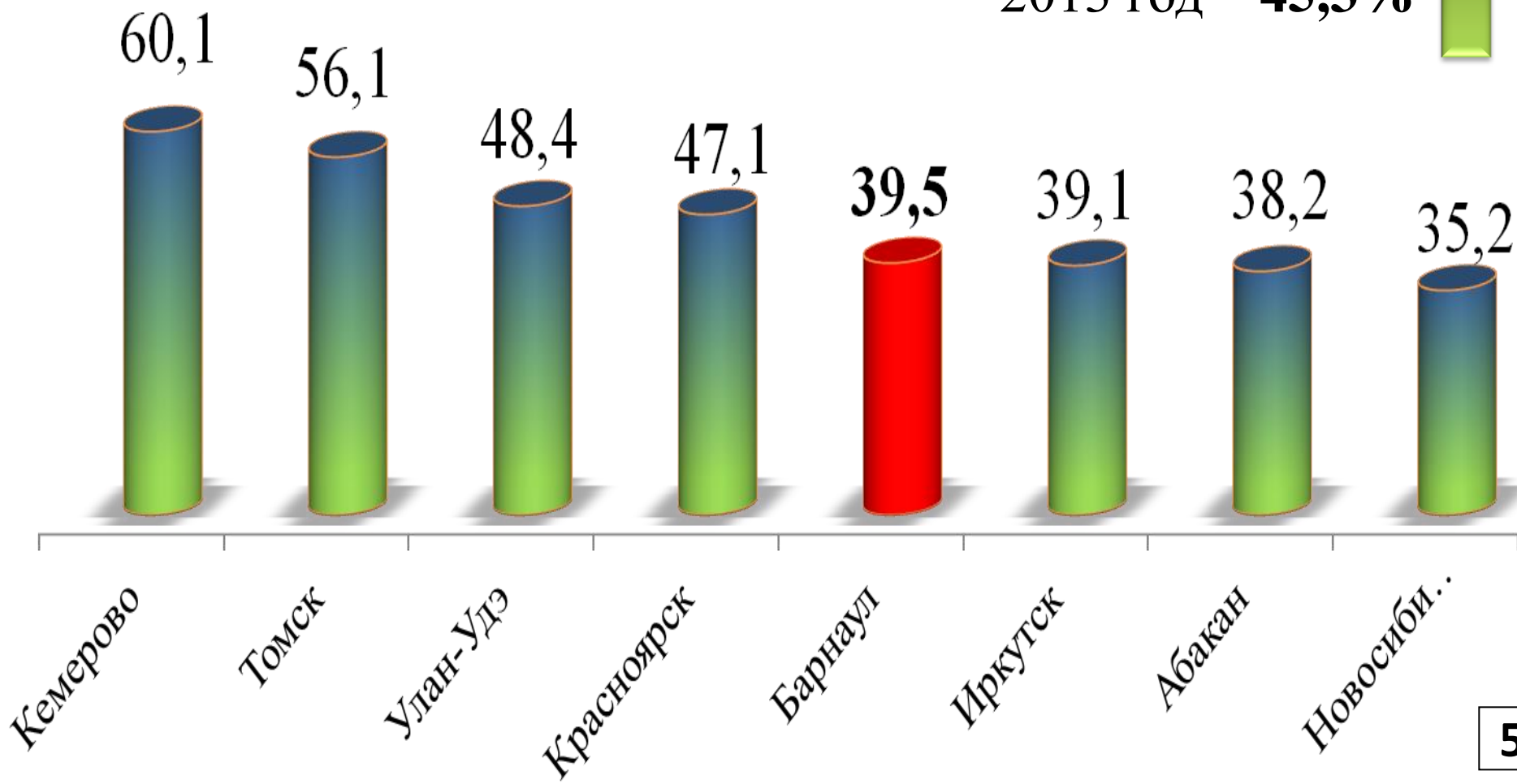
Бюджетная обеспеченность в 2014 году, тыс.рублей на 1 жителя





Удельный вес безвозмездных поступлений в структуре доходов бюджетов в 2014 году, %

В среднем по группе:
2014 год – **47,7%**
2013 год – **45,3%** 





Безвозмездные поступления в 2014 году

Высокий уровень

рублей на человека

Наименование города	Обеспеченность <u>дотациями</u>	Обеспеченность <u>субсидиями</u>	Обеспеченность <u>субвенциями</u>
Томск	2042,0	4562,9	5417,6
Кемерово	1501,6	2099,9	12644,5
Барнаул	158,9	1584,5	4373,9
Иркутск	71,0	930,4	7405,5
Красноярск	70,8	2058,2	10520,9
Улан-Удэ	10,1	3008,9	4289,6
Новосибирск	-	1730,1	6201,1
Абакан	-	1086,0	7194,9



Налоговые и неналоговые доходы

Наименование города	Темп роста в 2014 году, %	Обеспеченность населения в 2014 году, рублей на человека
Абакан	121,9	13414,9
Красноярск	107,8	13972,5
Кемерово	105,7	13071,4
Новосибирск	104,1	15700,7
Барнаул	101,4	9367,2
Улан-Удэ	98,2	7869,0
Томск	98,0	9832,4
Иркутск	85,4	13676,6

Причины низкой обеспеченности в городе Барнауле

Отсутствие высокорентабельных крупных промышленных предприятий

Преобладание в экономике малого и среднего бизнеса

Невысокий уровень заработной платы



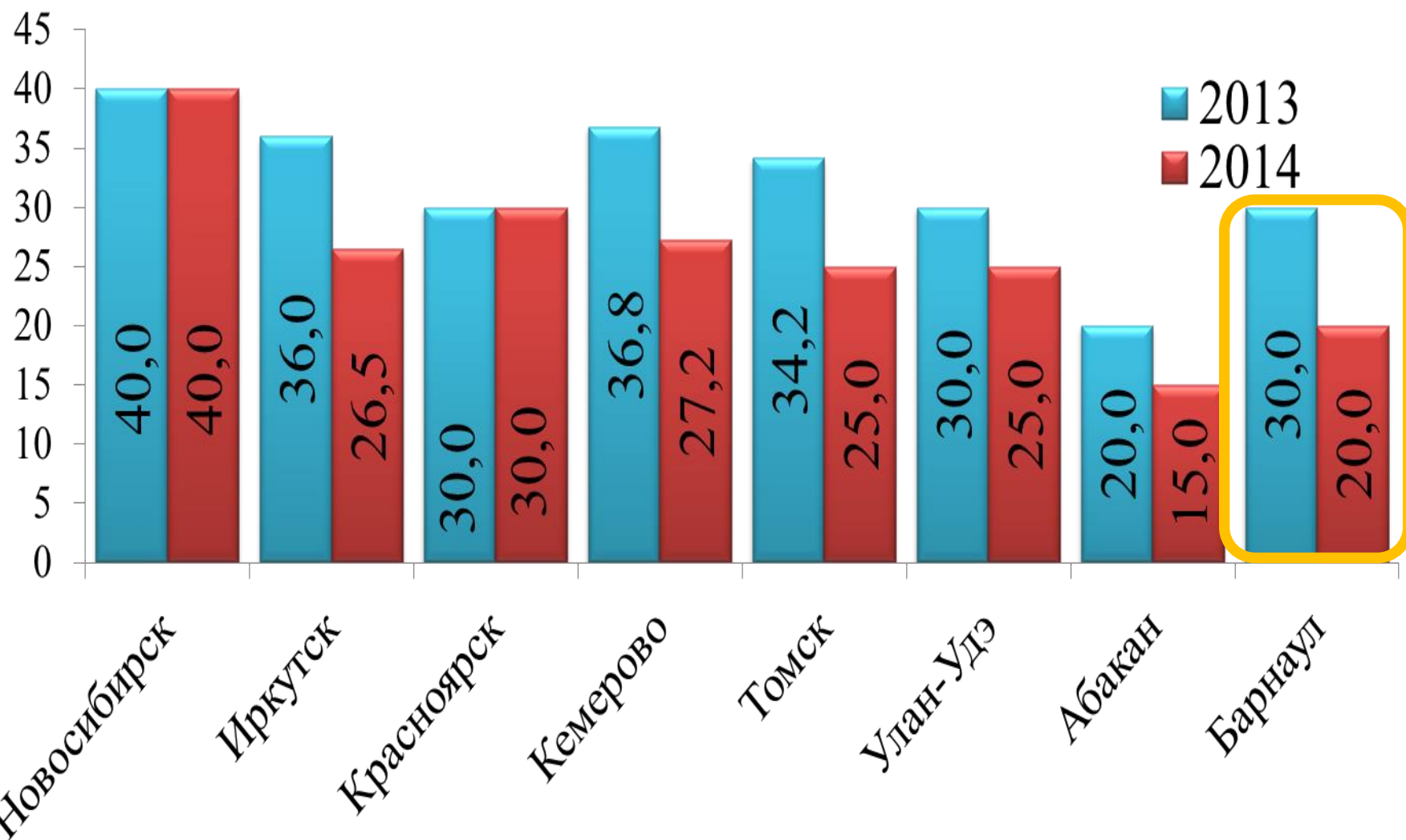
Бюджетная обеспеченность по НДФЛ в 2014 году, рублей на 1 жителя



Причины:
- снижение норматива отчисления в бюджет города Барнаула до **20%**;
- низкий уровень средней заработной платы (**26 606 рублей**).

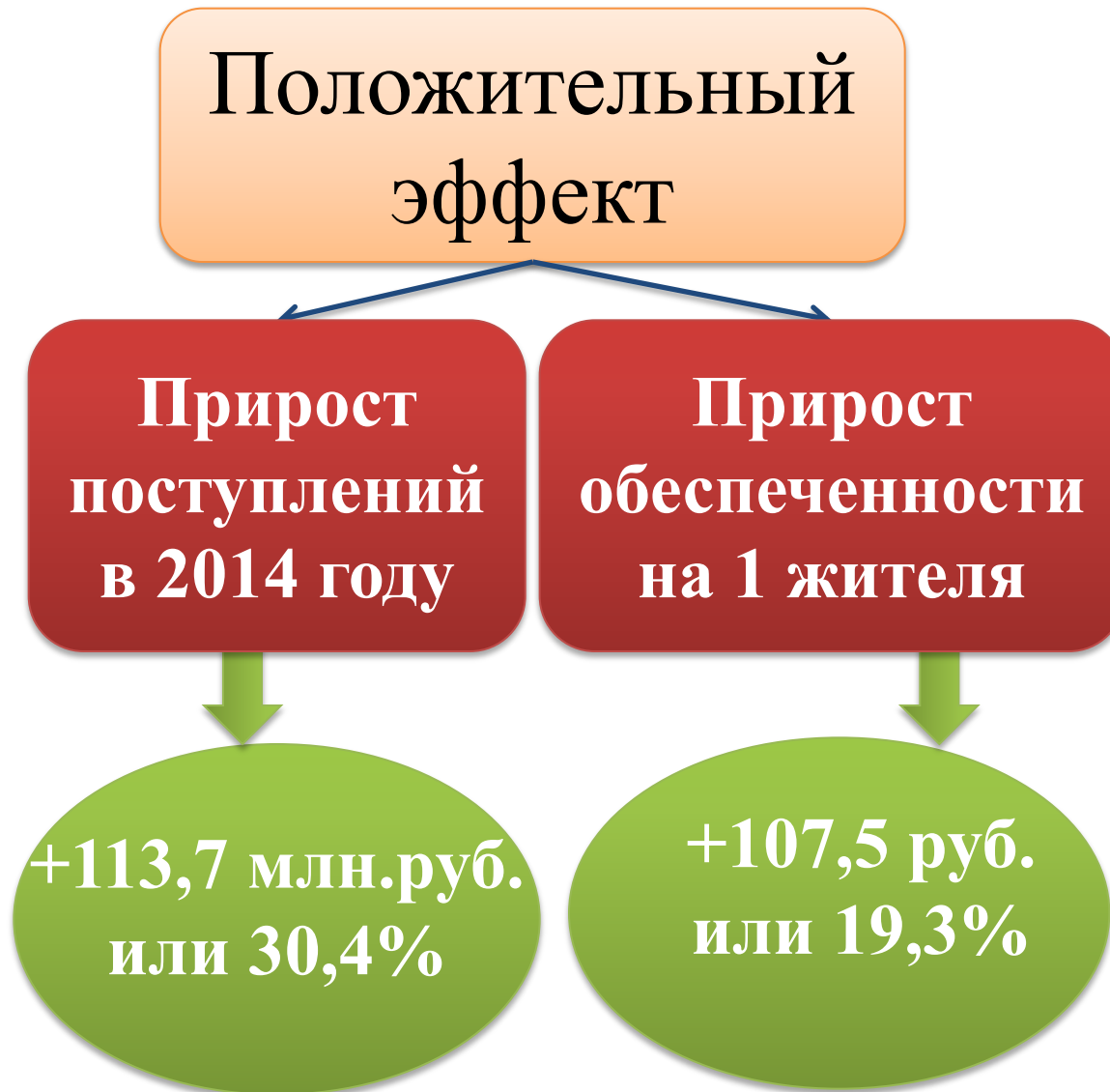


Норматив отчисления НДФЛ в бюджеты городов в 2013-2014 годах





Повышение в 2013 году корректирующих коэффициентов по налогу на вмененный доход



Земельный налог в 2014 году



Наименование города	Удельный вес земельного налога в общем объеме налоговых доходов, %	Обеспеченность населения, рублей на жителя
Абакан	35,4	2278,7
Кемерово	21,2	1819,0
Барнаул	20,7	1298,1
Улан-Удэ	19,7	1281,1
Иркутск	19,1	2039,6
Новосибирск	16,7	1883,7
Томск	14,6	1111,8
Красноярск	9,4	971,5



Удельный вес неналоговых доходов в общем объеме доходов в 2014 году, %

г.Барнаул

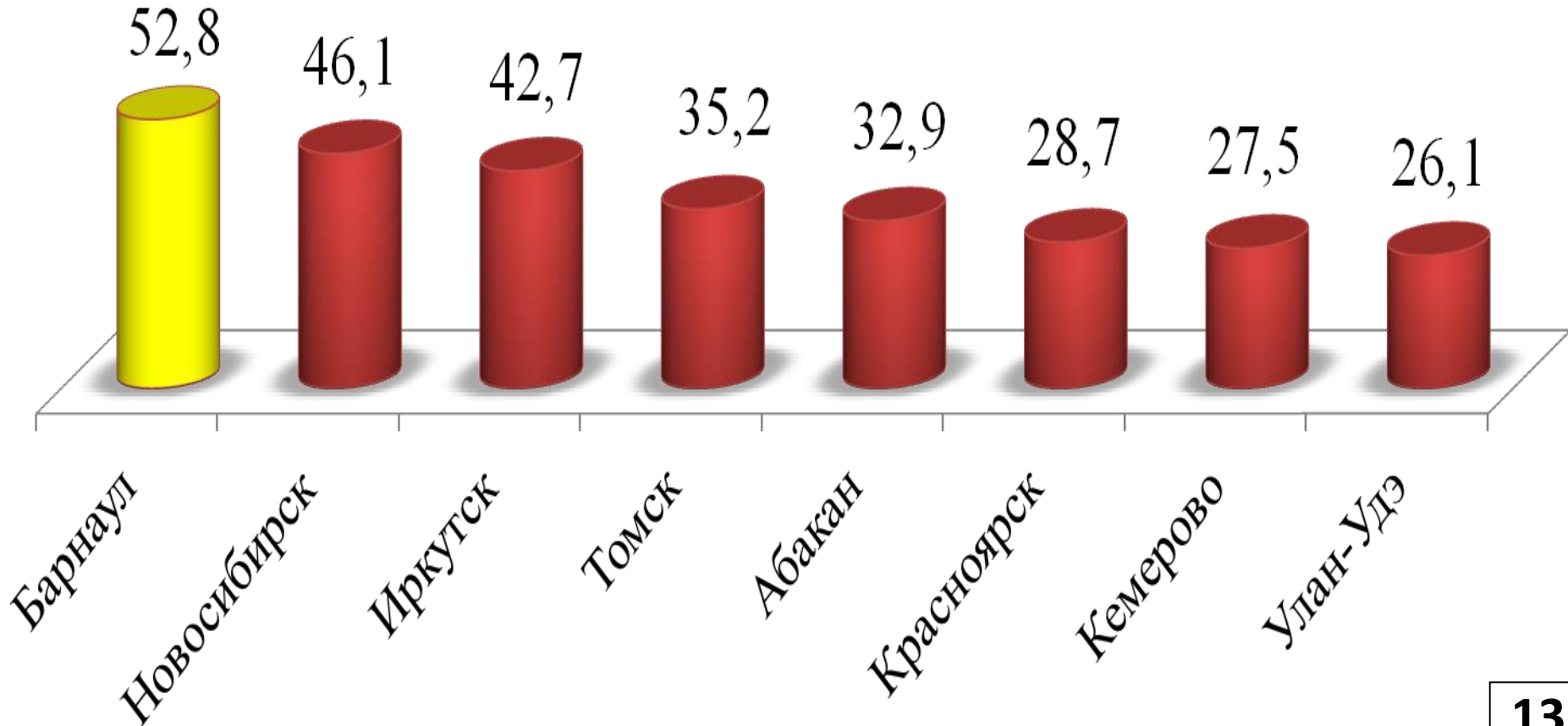
Все города





Удельный вес доходов от аренды земельных участков в общем объеме неналоговых доходов в 2014 году

Высокий удельный вес по г.Барнаулу связан с продажей права аренды двух крупных земельных участков под жилищное строительство



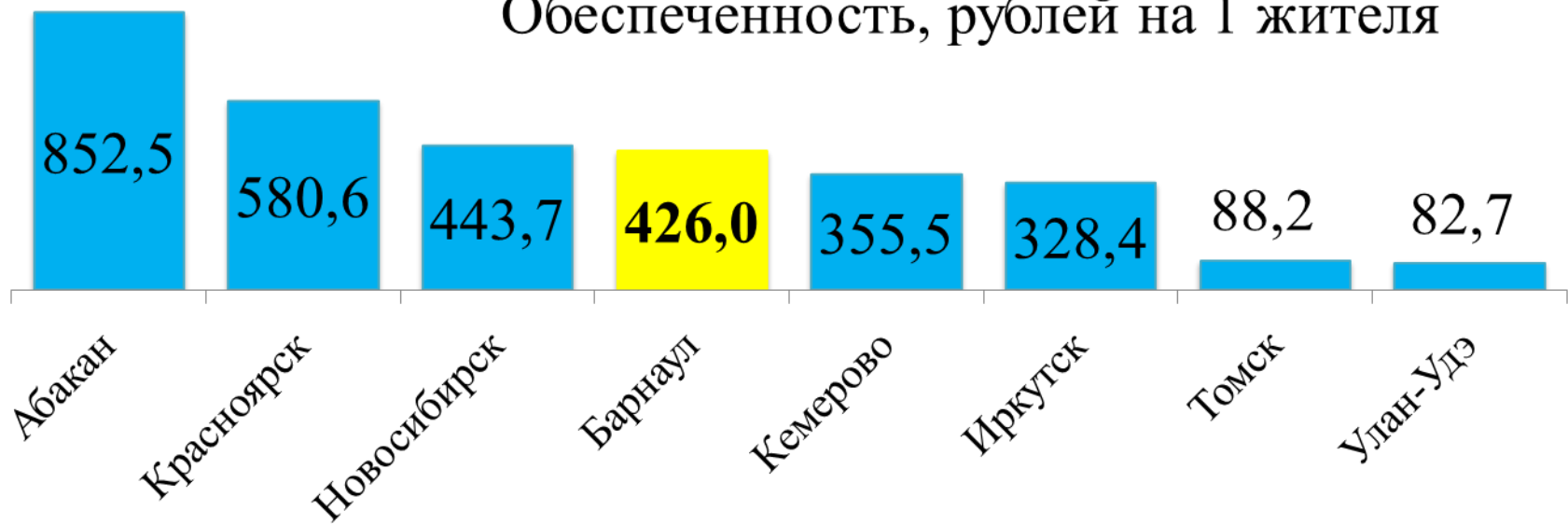


Доходы от аренды муниципального имущества в 2014 году

Удельный вес в общем объеме неналоговых доходов, %



Обеспеченность, рублей на 1 жителя



Резервы пополнения бюджета города



Сохраняется
положительная
динамика в
части
поступления
налоговых
доходов за
9 месяцев 2015
года к
аналогичному
периоду
прошлого года –
102,8%.

В 2014 году введено в эксплуатацию
более 400,0 тыс.кв.м. жилья
По оценке в 2015 году будет введено
более 500,0 тыс.кв.м. жилья



Необходим переход на исчисление
налога на имущество физических
лиц от кадастровой стоимости





Межбюджетные трансферты, тыс.руб.


Наименование	План на 2015 г	План на 2016 г	Отклонение
	Закон АК от 18.12.2014 №100-ЗС	Проект Закона АК	
Субвенция на школы	1 606 782,0	1 508 079,0	- 98 703,0
Субвенция на детские сады	812 833,0	741 740,0	- 71 093,0
Компенсация части род.платы в д/с	126 999,0	113 852,0	- 13 147,0
Жилье инвалидам	15 857,7	3 578,6	- 12 279,1



Сокращение расходов на исполнение полномочий по вопросам местного значения

Объем налоговых и неналоговых доходов города Барнаула в 2016 году к уровню 2014 года сократился на **6,4%**

**-521,7
млн. рублей**



Первоначальный план на 2016 год Утвержденный план на 2016 год

Бюджет развития

Текущие расходы



В 2016 году сокращены инвестиционные расходы к уровню 2015 года на **16%**

Индексирование оплаты труда и материальных расходов

приостановлено



Для продолжения особо значимых проектов необходимы средства из краевого бюджета



На строительство
средней школы на 550
учащихся с бассейном
в квартале 2001
195,7 млн.рублей



На строительство
средней школы с
бассейном в
квартале 2034
201,3 млн.рублей



На приобретение
квартир для молодых
семей
44,5 млн.рублей



На ремонт
автомобильной
дороги по ул.Попова
400,0 млн.рублей

На ремонт дворовых
территорий
100,0 млн.рублей



На реализацию
туристического
кластера
50,0 млн.рублей