



# БЮДЖЕТ ДЛЯ ГРАЖДАН

---

К РЕШЕНИЮ БАРНАУЛЬСКОЙ ГОРОДСКОЙ ДУМЫ «ОБ ИСПОЛНЕНИИ БЮДЖЕТА ГОРОДА ЗА 2016 ГОД, РАСХОДОВАНИИ РЕЗЕРВНОГО ФОНДА»

# СОДЕРЖАНИЕ

Вступительное слово .....	3
Основные показатели социально-экономического развития Барнаула .....	4
Исполнение городского бюджета за 2016 год .....	5
Численность населения на 1 января 2017 года .....	6
Бюджетный процесс в городе Барнауле .....	7
Часть 1 Доходы	
Доходы городского бюджета за 2016 год .....	9
Структура налоговых и неналоговых доходов бюджета города Барнаула за 2016 год .....	10
Соотношение налоговых и неналоговых доходов и безвозмездных поступлений в общем объеме доходов .....	11
Доходы бюджетов городов Сибирского Федерального округа за 2016 год .....	12
Налоговые доходы, собираемые на территории Барнаула .....	13
Нормативы отчисления федеральных и региональных налогов и сборов в бюджет города .....	14
Налогоплательщики города Барнаула .....	15
Межбюджетные трансферты за 2016 год .....	16
Муниципальный долг города Барнаула .....	17
Дефицит бюджетов городов Сибирского Федерального округа за 2016 год .....	18
Часть 2 Расходы	
Функциональная структура расходов за 2016 год .....	20
Расходы бюджета города по сферам деятельности за 2016 год .....	21
Расходы бюджетов городов Сибирского Федерального округа за 2016 год .....	22
Структура расходов бюджета города Барнаула за 2016 год .....	23
Программная структура расходов за 2016 год .....	24
Муниципальные программы направления «Развитие человеческого капитала» .....	25
Сеть бюджетных учреждений, финансируемых в рамках муниципальных программ .....	26
Реализация указов Президента Российской Федерации в части повышения заработной платы работников бюджетной сферы .....	27
Публично-нормативные обязательства города Барнаула в 2016 году .....	29
Муниципальные программы направления «Развитие инфраструктурной системы» .....	28
Муниципальные программы направления «Обеспечение динамичного развития экономики города» .....	30
Муниципальные программы направления «Развитие инвестиционной деятельности» .....	31
Бюджетные инвестиции за 2016 год .....	32
Туристско-рекреационный кластер «Барнаул – горнозаводской город» .....	33
Расходы бюджетов городов Сибирского Федерального округа на душу населения за 2016 год .....	34
Часть 3 Дополнительная информация	
Открытые государственные и муниципальные источники .....	36



# О бюджете города Барнаула в 2016 году

Курс бюджетной политики в городе Барнауле построен на принципах ответственности и предсказуемости. Первое обеспечивается за счёт закрепления в муниципальных программах индикаторов развития той или иной сферы города с указанием необходимого объёма средств. Второе – на едином подходе к формированию и исполнению бюджета города, а именно на приоритете социальных расходов.

Доля программных расходов в общем объеме расходов увеличилась на 5,0 процентных пункта к результатам 2015 года и составила 86,4%.

Наибольший объём составили муниципальные программы по стратегическому направлению: «Развитие человеческого капитала» – 73,4%. Это программы по развитию системы образования, культуры, спорта, социальной поддержке населения и др.

Следующими по важности являются инфраструктурные и инвестиционные расходы. Доля муниципальных программ данного направления («Развитие инфраструктурной системы») – 24,6%. За счёт бюджетных средств проводятся мероприятия по ликвидации ветхого и аварийного жилого фонда, строятся и ремонтируются дороги, обновляется техника, оказывается грантовая поддержка малому предпринимательству и др.

В 2016 году своё дальнейшее развитие получили мероприятия по развитию доходного потенциала, повышению эффективности расходов. Принятые меры позволили обеспечить сбалансированное исполнение бюджета, исполнить все принятые обязательства.

По итогам мониторинга Министерства финансов Алтайского края за 2016 год город Барнаул имеет высокую оценку качества управления муниципальными финансами.

С основными терминами и понятиями о бюджете можно ознакомиться в [Глоссарии](#).

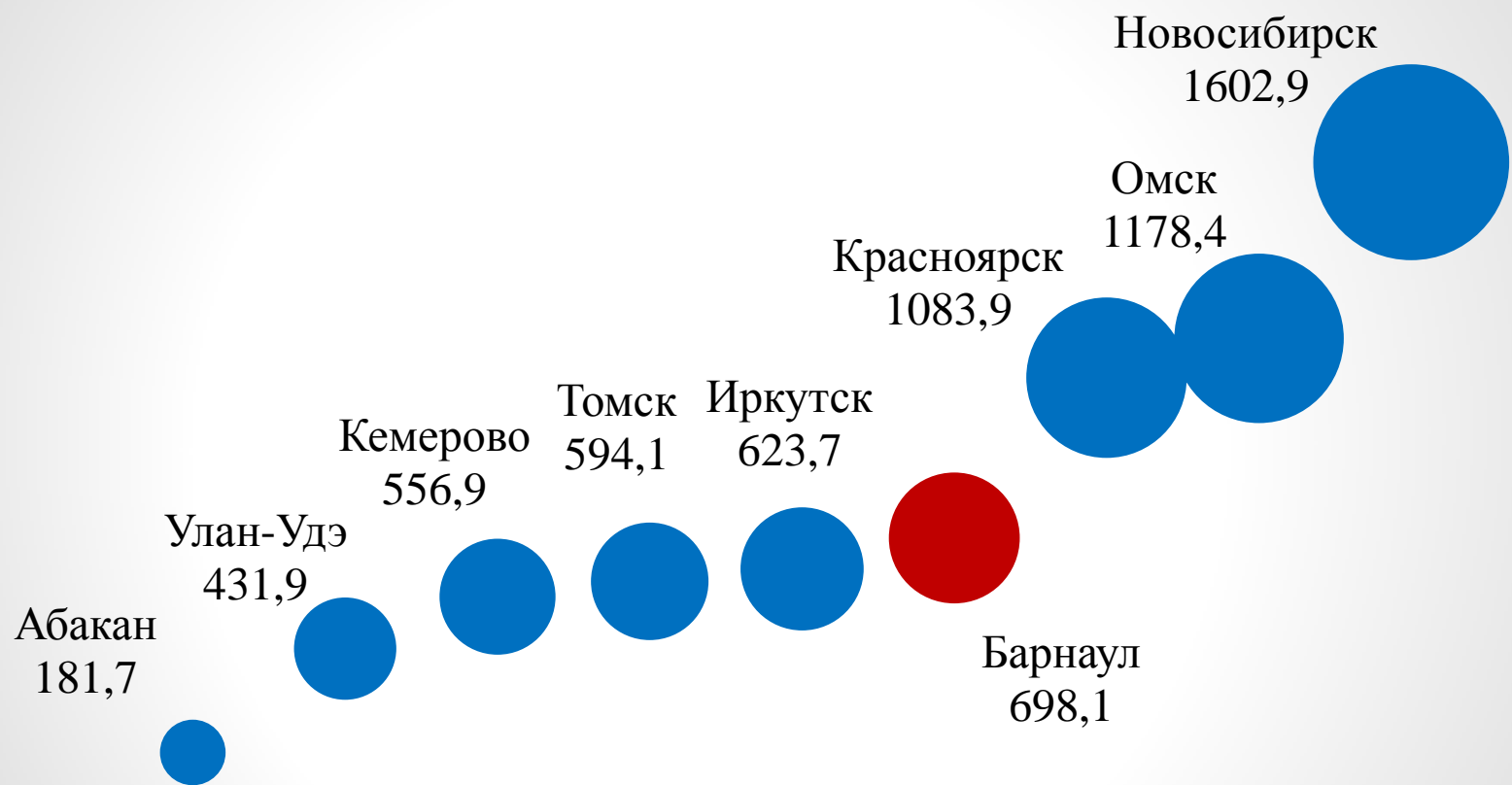
# ОСНОВНЫЕ ПОКАЗАТЕЛИ СОЦИАЛЬНО-ЭКОНОМИЧЕСКОГО РАЗВИТИЯ БАРНАУЛА, %

Показатель	2015 год	2016 год
Индекс промышленного производства	100,0	100,3
Индекс потребительских цен	112,8	105,9
Темп роста среднемесячной заработной платы по крупным и средним организациям	103,3	105,4
Темп роста оборота розничной торговли	90,1	94,8
Индекс физического объёма инвестиций в основной капитал	76,4	98,3
Уровень безработицы	0,4	0,4

# ИСПОЛНЕНИЕ БЮДЖЕТА ГОРОДА ЗА 2016 ГОД

	Исполнение 2015 года	Исполнение 2016 года	Исполнение к плану на 2016 год, %	Исполнение 2016 года к 2015 году, %
Доходы бюджета, в том числе:	9 712,9	10 246,7	102,9	105,5
Межбюджетные трансферты	3 877,0	4 129,1	99,9	106,5
Расходы бюджета	10 045,5	10 385,5	98,9	103,4
Дефицит (-) / профицит (+)	-332,6	-138,8	-	-

# ЧИСЛЕННОСТЬ НАСЕЛЕНИЯ НА 1 ЯНВАРЯ 2017 ГОДА, ТЫС. ЧЕЛОВЕК



# БЮДЖЕТНЫЙ ПРОЦЕСС В ГОРОДЕ БАРНАУЛЕ

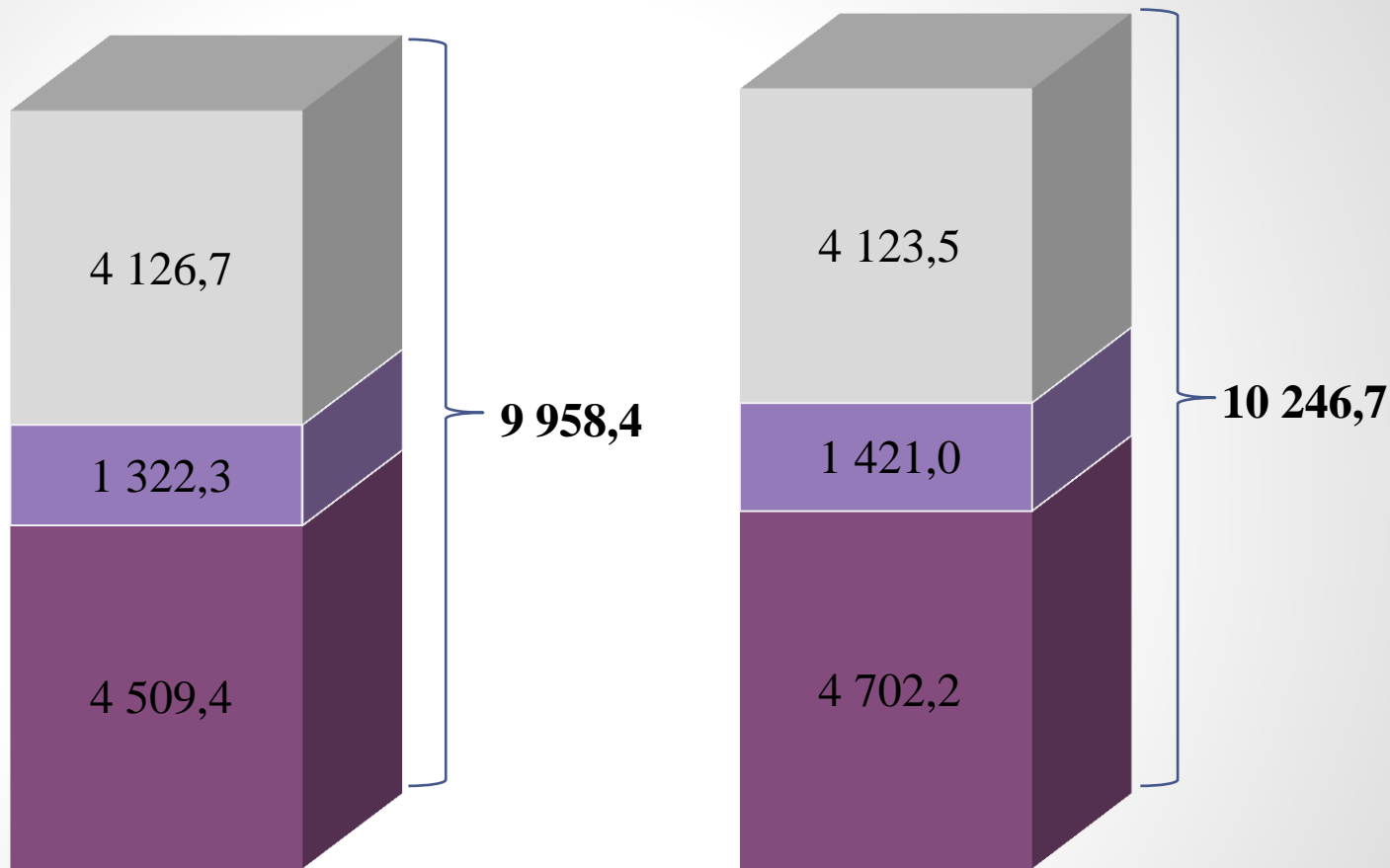


# ЧАСТЬ 1

# ДОХОДЫ



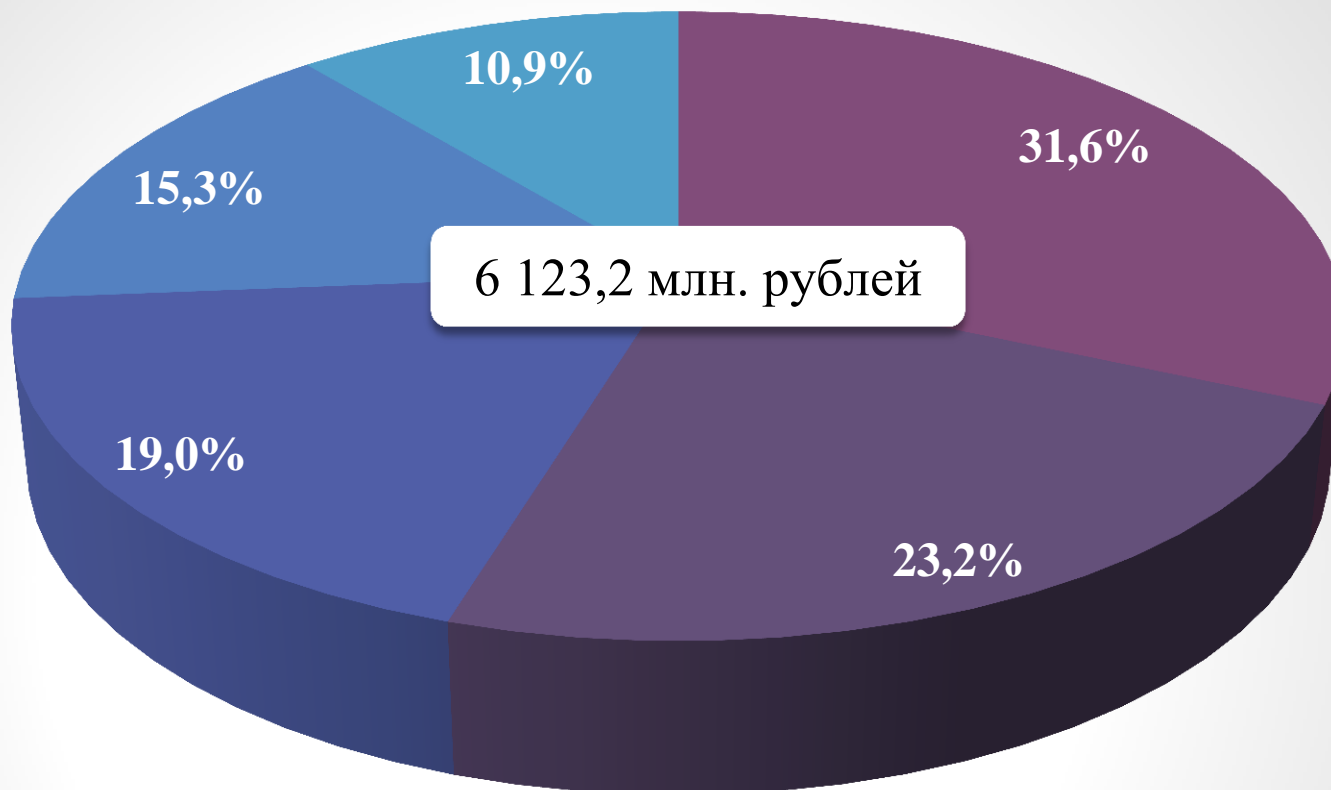
План по доходам исполнен на 102,9%



2016 год (план)

2016 год (факт)

# Структура налоговых и неналоговых доходов бюджета города Барнаула за 2016 год

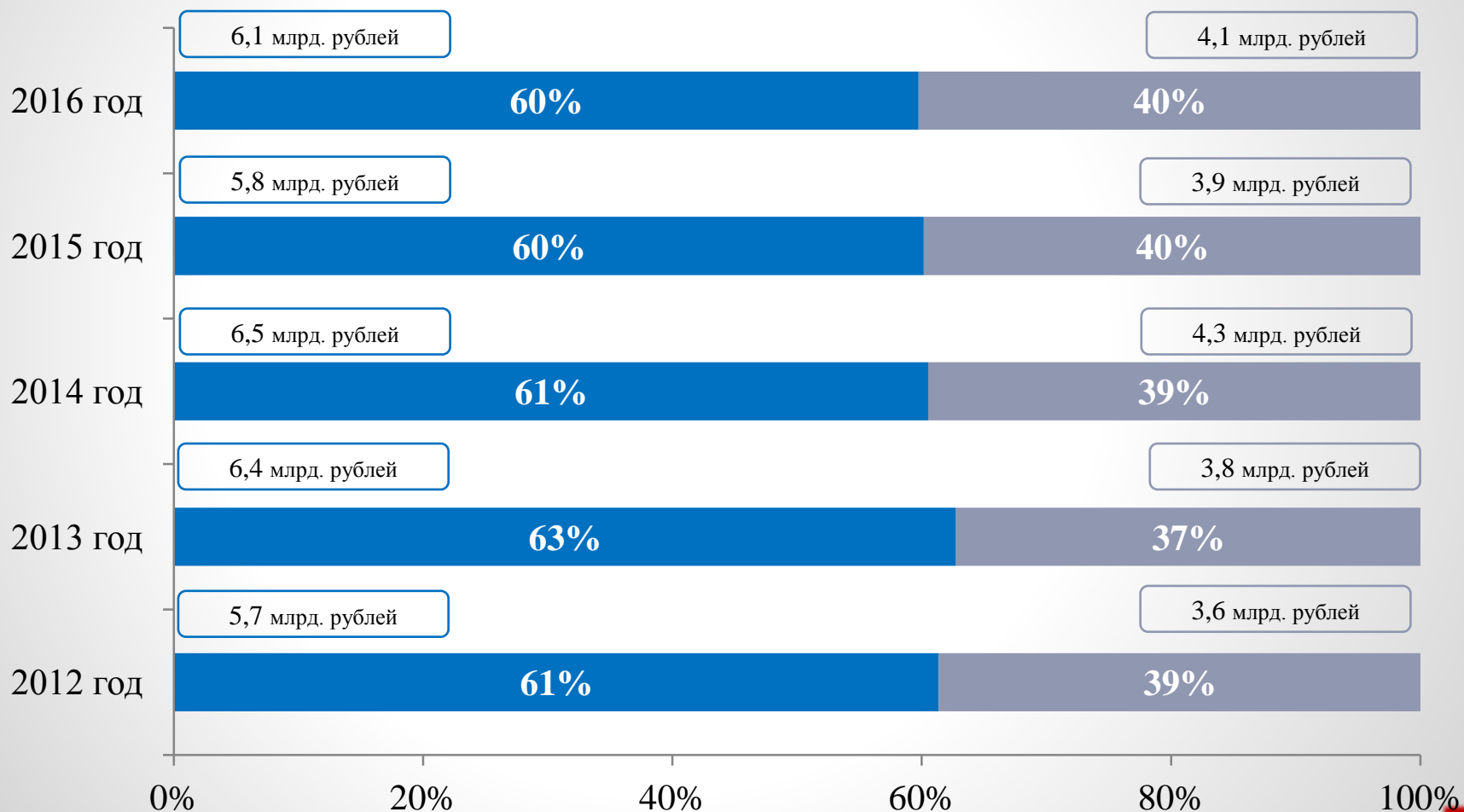


- НДФЛ
- Налоги на совокупный доход
- Налоги на имущество
- Доходы от использования земли и имущества
- Прочее

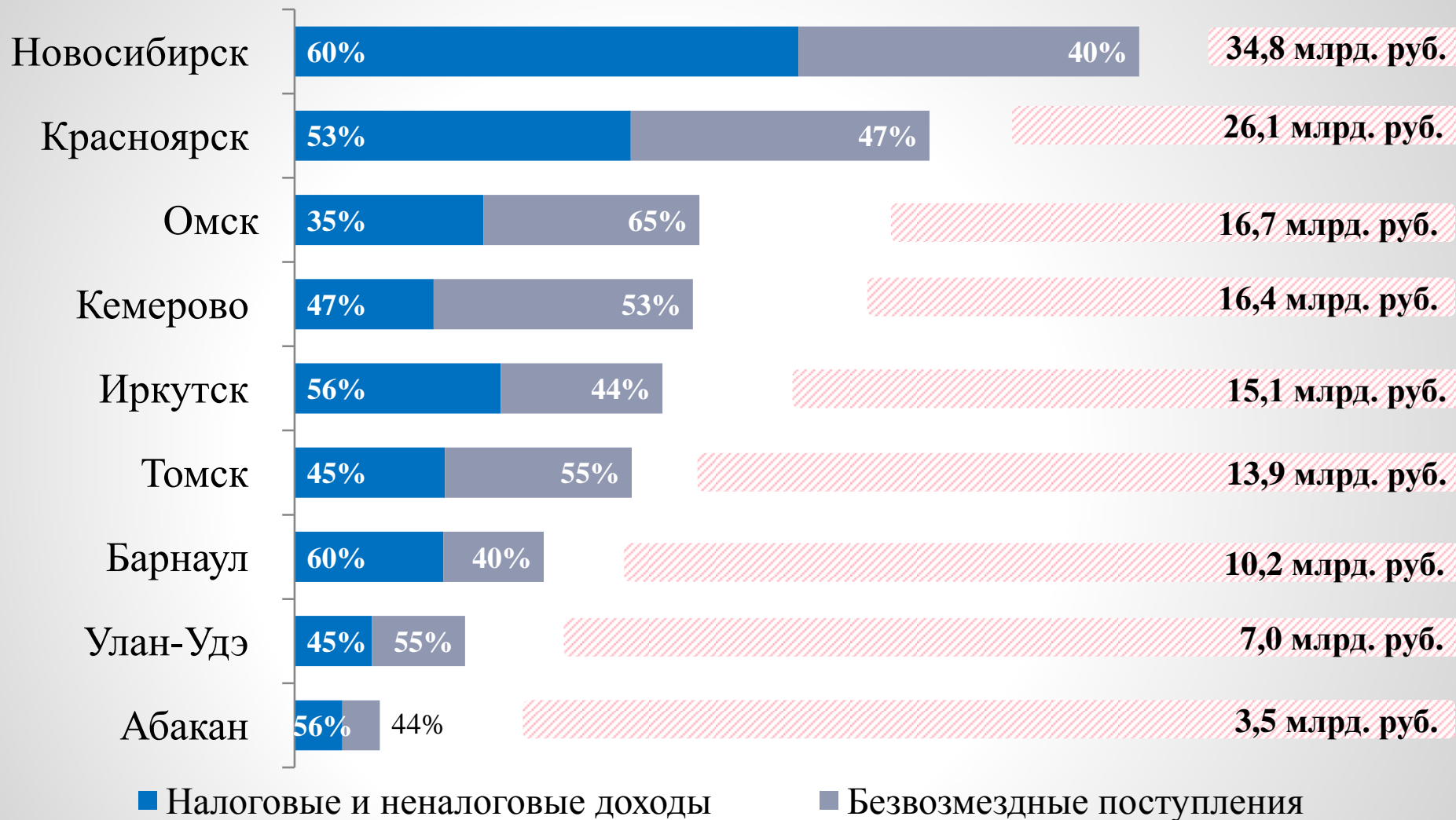
**Соотношение налоговых и неналоговых доходов и безвозмездных поступлений в общем объёме доходов городского бюджета**

■ **Налоговые и неналоговые доходы**

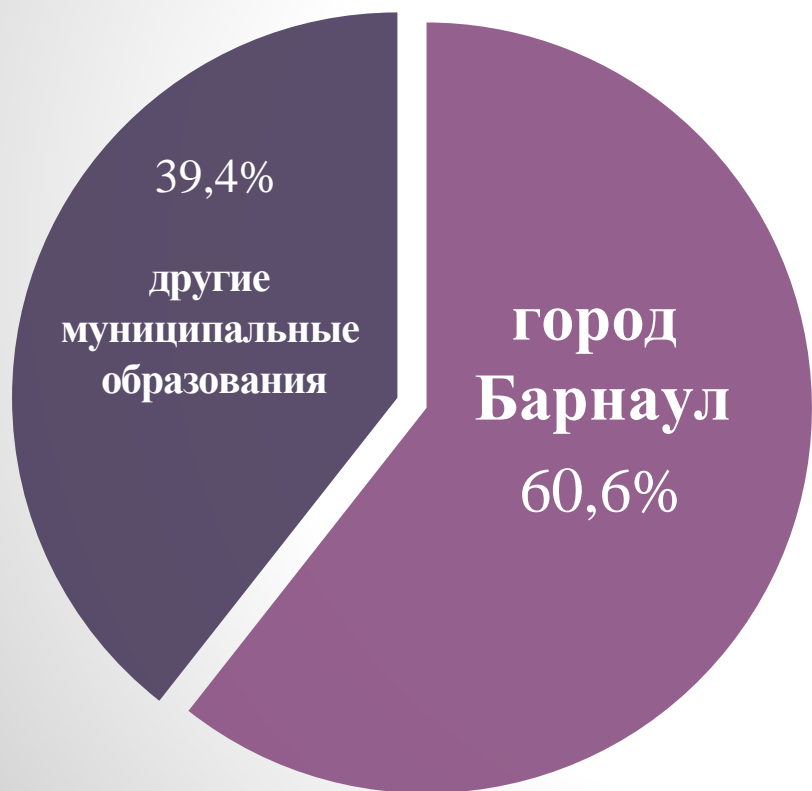
■ **Безвозмездные поступления**



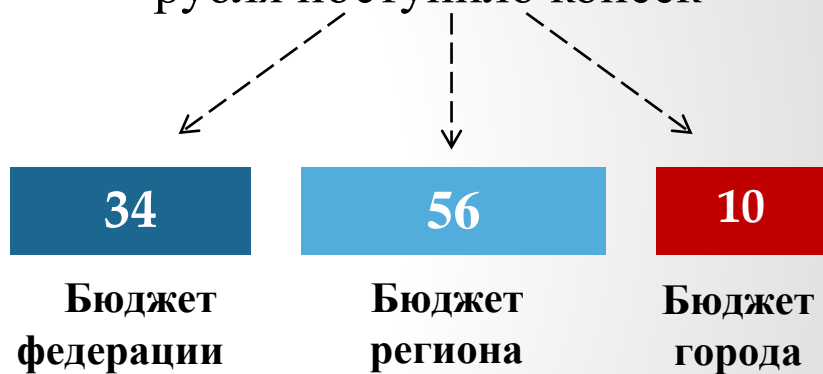
**Доходы бюджетов городов Сибирского Федерального округа за 2016 год**



Доля налогов, собранных на территории Алтайского края в 2016 году



С каждого собранного рубля поступило копеек



## Нормативы отчисления федеральных и региональных налогов и сборов в бюджет города

Наименование налога и сбора	Норматив отчисления в бюджет города	Норматив отчисления в бюджет субъекта
Налог на доходы физических лиц	20%	80%
Налог на доходы физических лиц, уплачиваемый иностранными гражданами	50%	50%
Налог, взимаемый в связи с применением упрощенной системы налогообложения	50%	50%
Единый налог на вмененный доход	100%	0
Налог, взимаемый в связи с применением патентной системы налогообложения	100%	0
Единый сельскохозяйственный налог	100%	0
Налог на добычу общераспространенных полезных ископаемых	100%	0
Налог на добычу прочих полезных ископаемых	10%	50%
Сбор за пользование объектами животного мира	100%	0

	2012 год	2013 год	2014 год	2015 год	2016 год
Юридические лица	29 380	30 694	31 256	33 246	33 086
Индивидуальные предприниматели	22 769	18 890	19 014	18 118	18 251

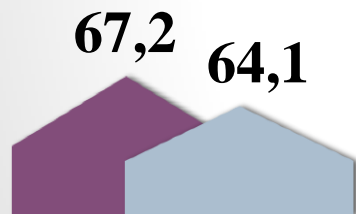
**Крупнейшие плательщики (по налоговым и неналоговым платежам) в бюджет города Барнаула в 2016 году:**

- АО «Барнаульская теплосетевая компания»;
- ООО «Барнаульский Водоканал»;
- Западно-Сибирская дирекция моторвагонного подвижного состава»;
- ООО «Барнаульская сетевая компания»;
- ООО «Розница К-1»;
- АО «ЭКО-Комплекс».

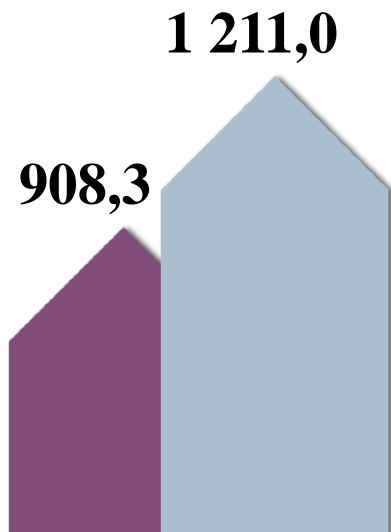
**+6,5%**

**Всего  
3 877,0**

**Всего  
4 129,1**



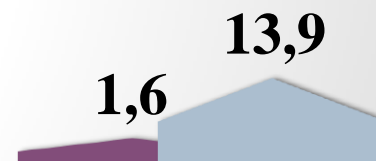
**Дотации**



**Субсидии**



**Субвенции**

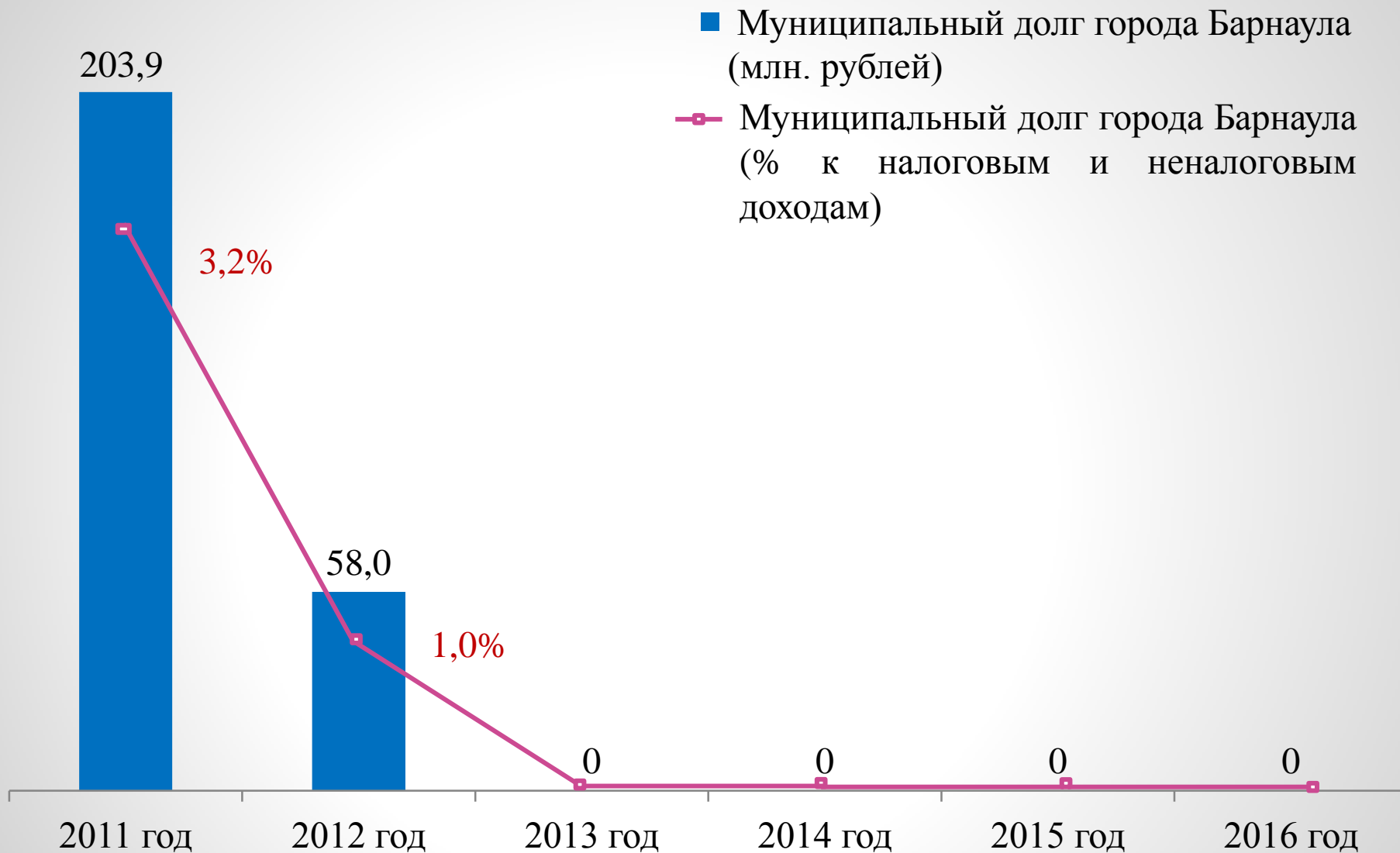


**Иные  
поступления**

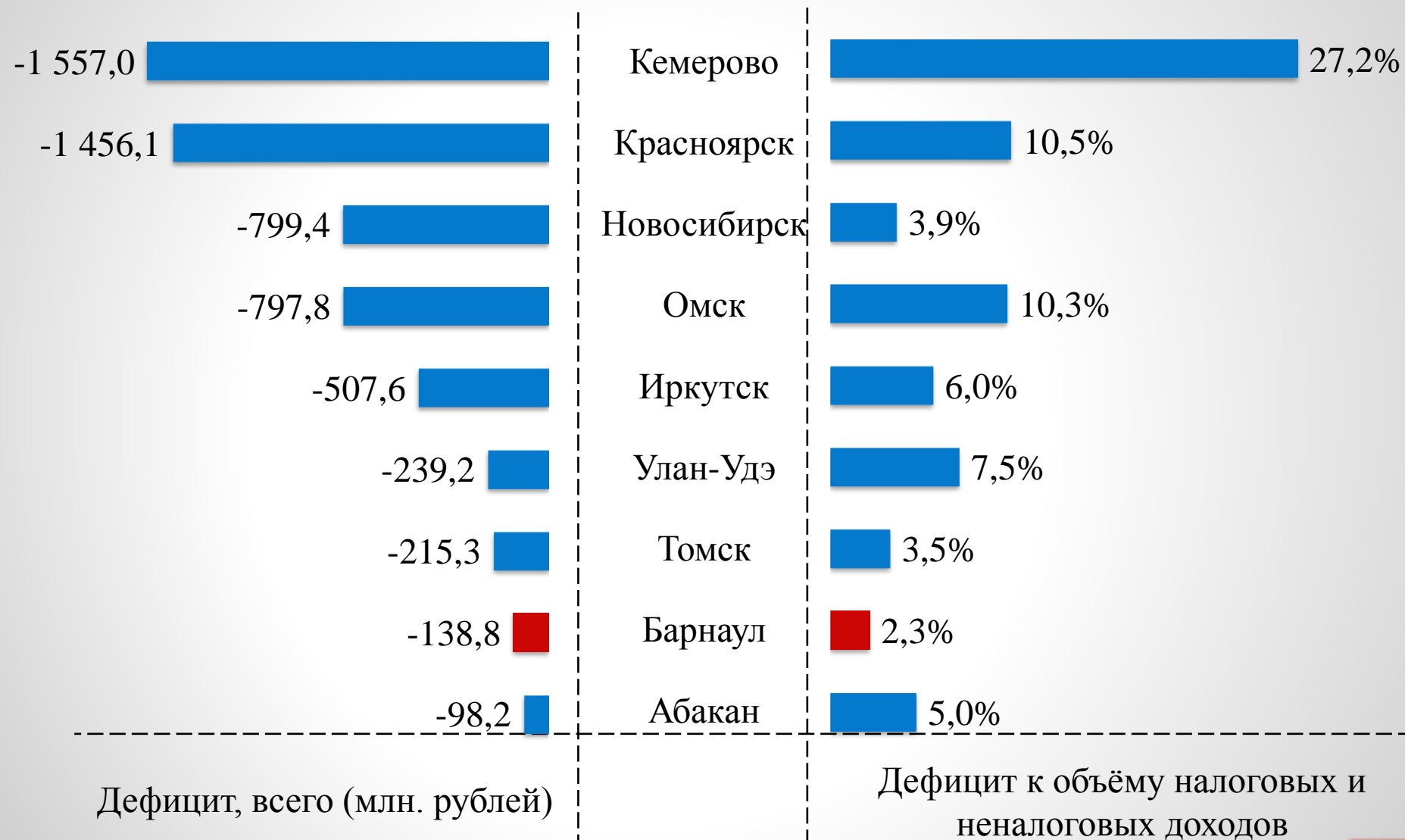
 2015 год

 2016 год



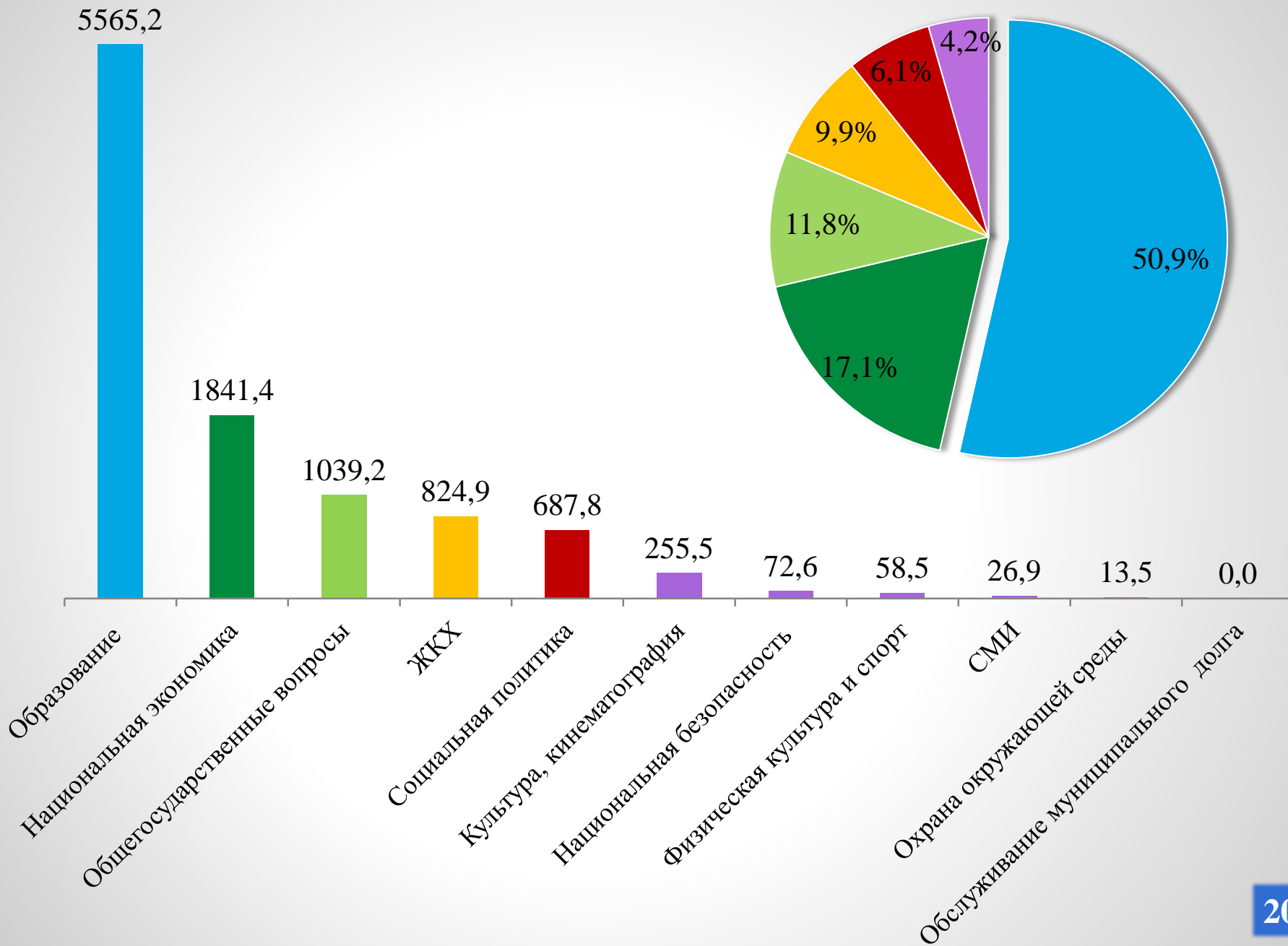


# Дефицит бюджетов городов Сибирского федерального округа за 2016 год



# ЧАСТЬ 2 РАСХОДЫ

Функциональная структура расходов за 2016 год, млн. рублей



## Расходы бюджета города по сферам деятельности за 2016 год

### Социальная сфера

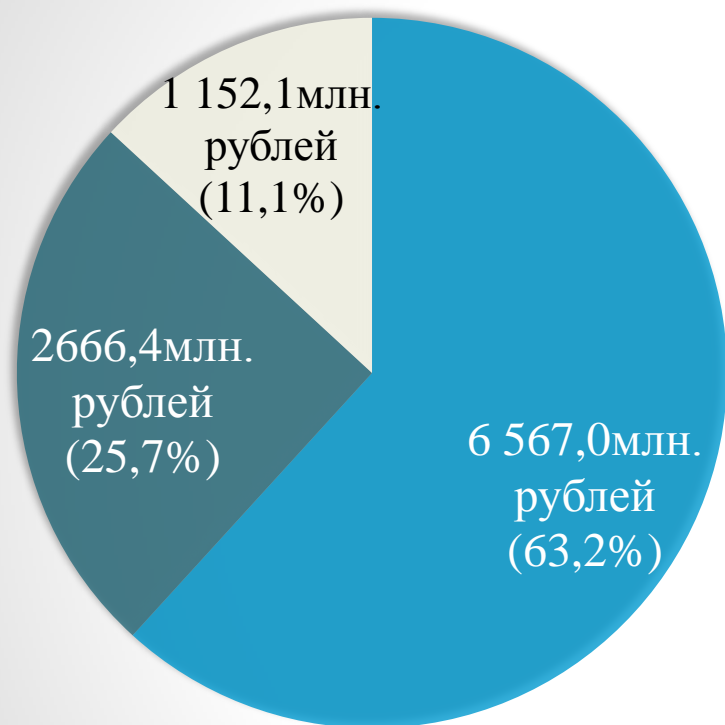
- Образование
- Культура, кинематография
- Социальная политика
- Физическая культура и спорт

### Производственная сфера

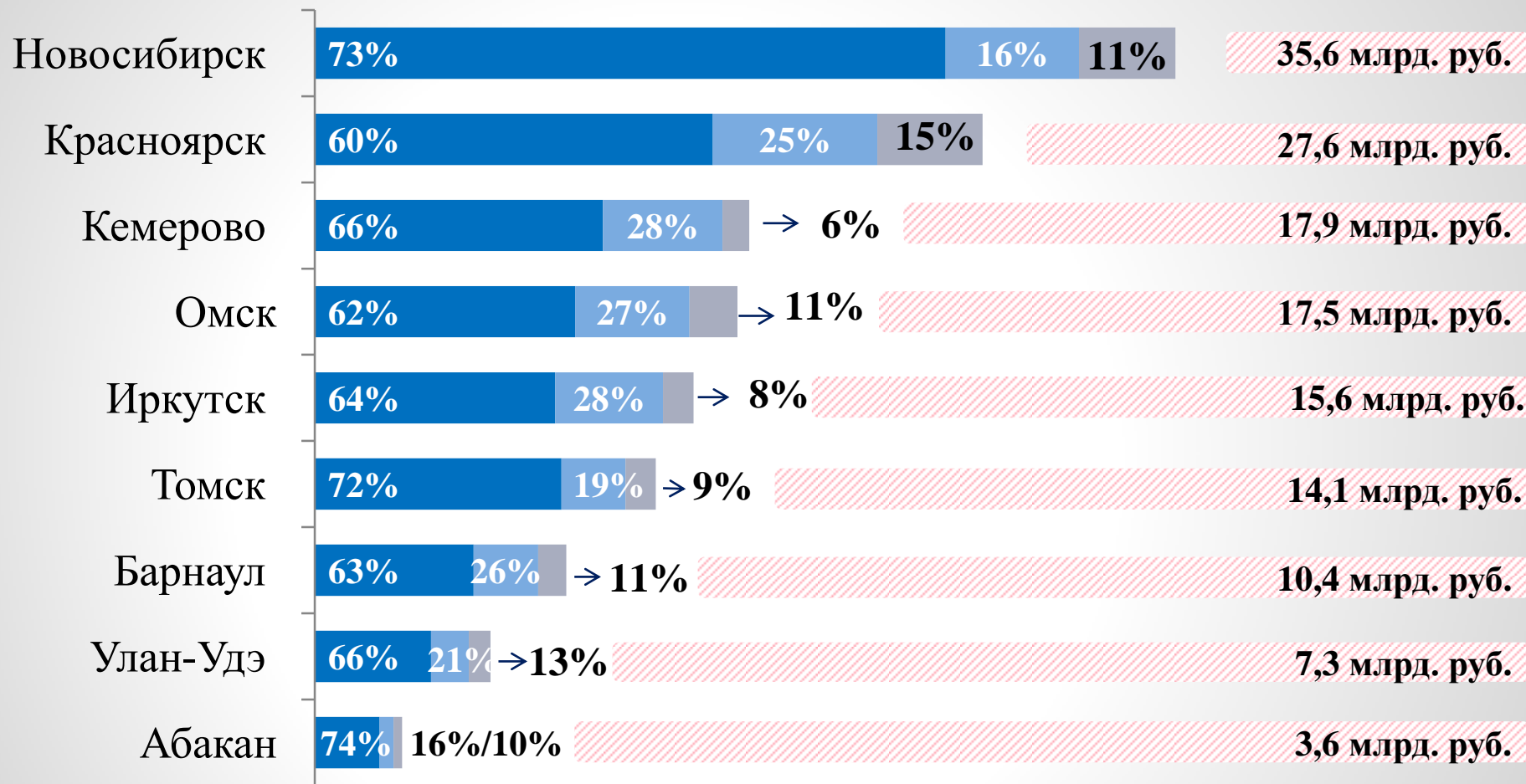
- Национальная экономика
- ЖКХ

### Прочие расходы

- Общегосударственные вопросы
- Охрана окружающей среды
- СМИ
- Национальная безопасность и правоохранительная деятельность
- Обслуживание государственного и муниципального долга

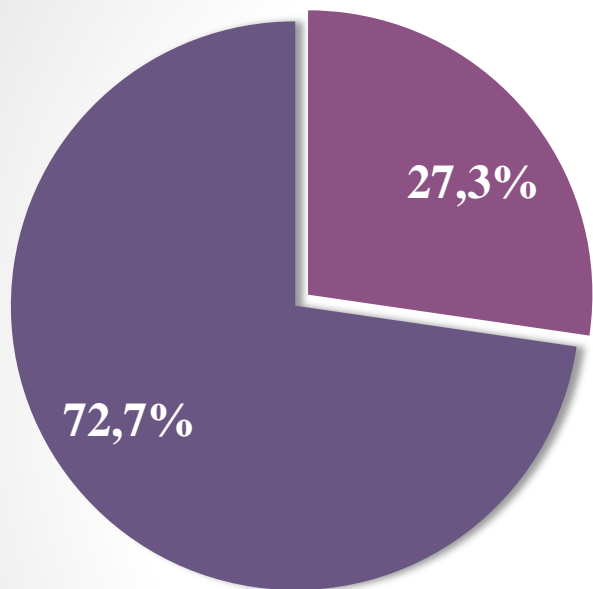


Расходы бюджетов городов Сибирского Федерального округа за 2016 год



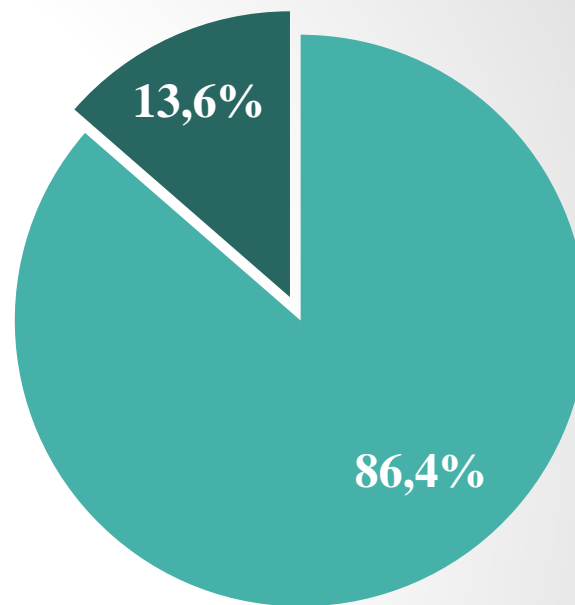
■ Социальная сфера    ■ Производственная сфера    ■ Прочие расходы

Структура расходов бюджета города  
по полномочиям



- По государственным полномочиям
- По вопросам местного значения

Программная структура  
расходов бюджета города




- Программные расходы
- Непрограммные расходы

**Развитие человеческого капитала (73,4%)**

Развитие образования и молодёжной политики	5 464,7
Развитие культуры	355,6
Развитие физической культуры и спорта	213,5
Социальная поддержка населения	186,4
Благоустройство, экологическая безопасность и природопользование	164,3
Улучшение жилищных условий молодых семей	139,2
Защита населения и территории от ЧС	62,4

**Развитие инвестиционной деятельности, (0,6%)**

Градостроительная политика	51,9
----------------------------	------



Утверждена решением Барнаульской городской Думы №234 от 19.12.2013

**Развитие инфраструктурной системы (24,6%)**

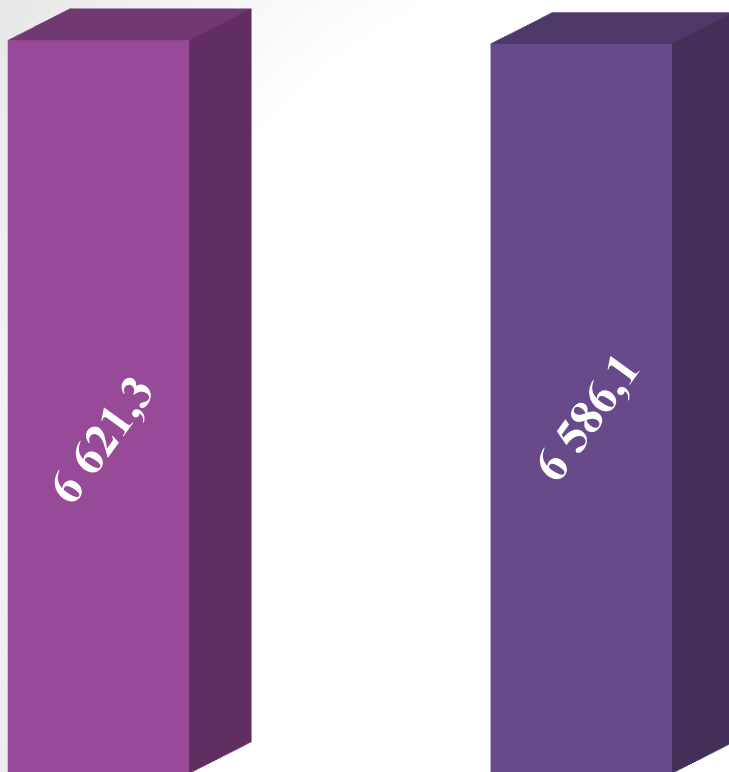
Развитие дорожно-транспортной системы	1 492,4
Управление муниципальным имуществом	359,6
Барнаул-комфортный город	295,8
Газификация	25,4
Повышение энергоэффективности	16,7
Ремонт зданий органов местного самоуправления	11,7

**Обеспечение динамичного развития экономики города, (1,4%)**

Совершенствование муниципального управления	45,0
Управление муниципальными финансами	48,5
Управление земельными ресурсами	24,6
Развитие предпринимательства	10,5



План исполнен на 99,5%



**план**

**факт**

Финансирование программ по блоку «Развитие человеческого капитала» в 2016 году, млн. рублей

Результаты реализации программ данного направления за 2016 год :

- охват детей дошкольного возраста (от 1,5 до 7 лет) всеми формами дошкольного образования – 83,5%;
- доля школьников, обучающихся в общеобразовательных учреждениях, отвечающих современным требованиям безопасности, – 85%;
- число обучающихся в учреждениях дополнительного образования сферы культуры – 4865 человек;
- охват детей и юношества услугами дополнительного образования в области физической культуры и спорта от общего количества школьников – 16%;
- улучшение жилищных условий молодых семей – 98 молодые семьи;
- площадь обслуживаемых зелёных зон – 127,6 тыс. кв. м.

- Детские сады - 153
- Общеобразовательные учреждения - 82
- Дворцы и дома (центры) детского творчества, оздоровительные лагеря - 19
- Станции юных техников (натуралистов, туристов) - 2
- Детско-юношеские спортивные школы - 15
- Детские музыкальные, художественные школы - 10
- Прочие учреждения - 16

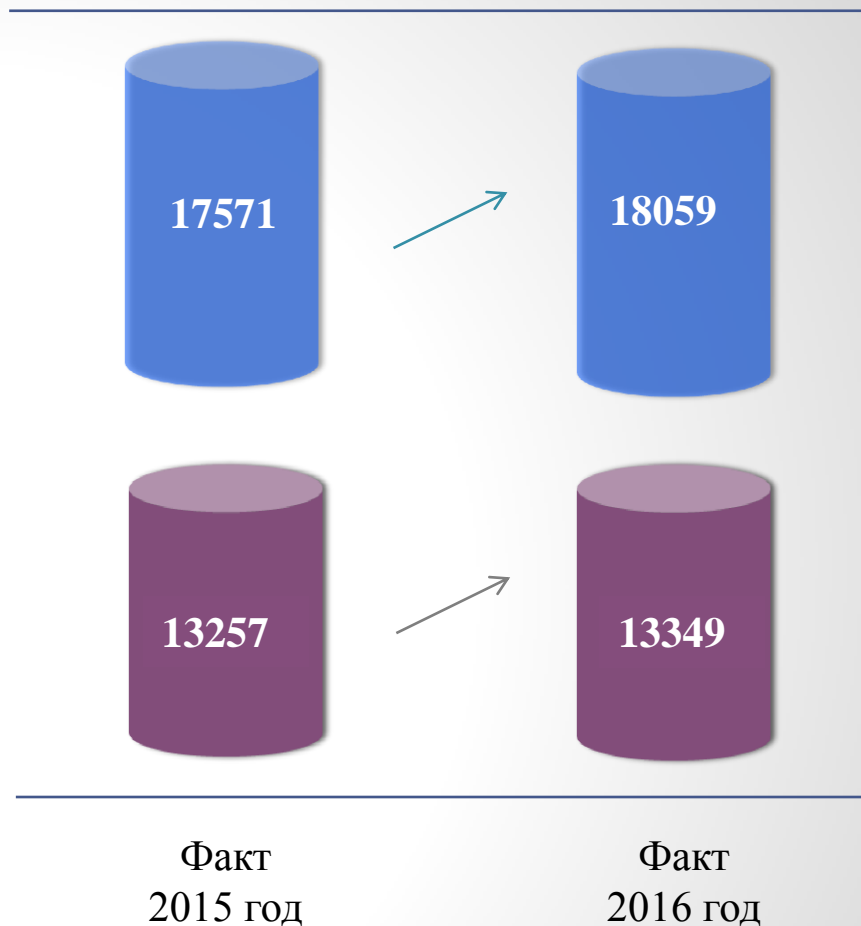


## Реализация указов Президента Российской Федерации в части повышения заработной платы работников бюджетной сферы

В рамках указов Президента Российской Федерации от 7 мая 2012 года №597 и от 1 июня 2012 года №761 администрация города Барнаула решает задачу по приведению к 2018 году:

- средней заработной платы педагогических работников дополнительного образования до средней заработной платы учителей в регионе;
- средней заработной платы работников культуры до средней заработной платы в регионе.

Показатели «дорожных» карт за 2016 год в части повышения заработной платы вышеуказанных категорий работников исполнены.



- Среднемесячная заработная плата педагогических работников учреждений дополнительного образования, руб.
- Среднемесячная заработная плата работников учреждений культуры, руб.


Наименование показателя	Факт за 2016 год
Ежемесячные денежные выплаты гражданам, поощренным дипломом и памятным знаком «За заслуги в развитии города Барнаула»	1 267,6
Ежемесячные денежные выплаты Почетным гражданам города Барнаула	1 367,5
Компенсационные выплаты отдельным категориям граждан по уплате земельного налога и арендной платы за землю	4 670,7
Единовременная компенсационная выплата отдельным категориям граждан, осуществляющих газификацию домовладений	15,0
Выплаты приемной семье, семьям опекунов на содержание подопечных детей*	176 688,8
Единовременные денежные выплаты молодым семьям города Барнаула	3 168,0
Ежемесячные денежные выплаты отдельным категориям ветеранов города Барнаула	1 205,8
Компенсация расходов по погребению умерших Почетных граждан города Барнаула	100,0
Компенсация затрат гражданам, осуществившим государственную регистрацию права собственности на индивидуальный жилой дом	42,6
Ежемесячные денежные выплаты на оплату расходов по найму жилого помещения гражданам, у которых единственные жилые помещения стали непригодными для проживания в результате чрезвычайных обстоятельств	8 070,4
Итого	196 596,4

\* Финансируются за счёт средств краевого бюджета

Меры социальной поддержки за счёт средств бюджета города в 2016 году получили 29 573 человек.

# Муниципальные программы направления «Развитие инфраструктурной системы»

План исполнен на 99,8%



**план**

**факт**

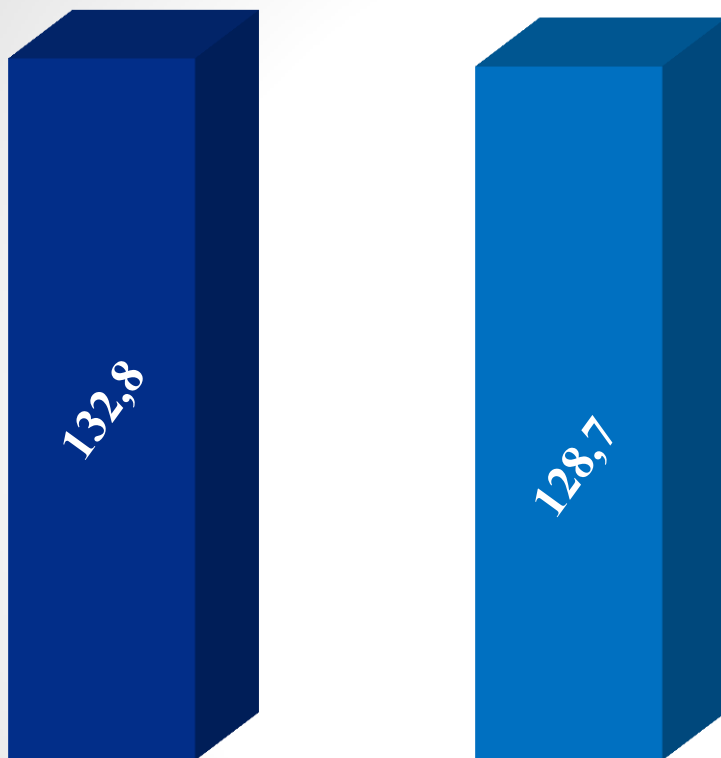
Финансирование программ по блоку «Развитие инфраструктурной системы» в 2016 году, млн. рублей

**Результаты реализации программ данного направления за 2016 год :**

- доля площади автомобильных дорог, приведенных к нормативному состоянию, – 76,9%;
- доля освещенной улично-дорожной сети города до 47,1%;
- доля благоустроенности кладбищ – 70,8%;
- количество газифицированных квартир и частных домовладений – 2155;
- благоустройство объектов на территории жилой застройки города Барнаула – 142;
- доля аварийного и ветхого жилья в общей площади жилищного фонда – 0,7%.

# Муниципальные программы направления «Обеспечение динамичного развития экономики города»

План исполнен на 96,9%



**план**

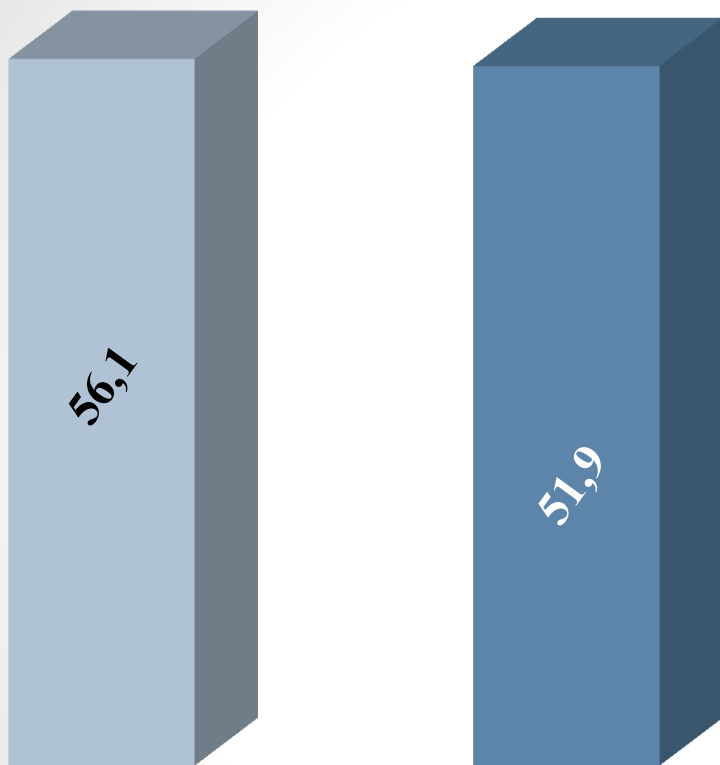
**факт**

Финансирование программ по блоку  
«Обеспечение динамичного развития  
экономики города» в 2016 году, млн. рублей

## Результаты реализации программ данного направления за 2016 год :

- удельный вес поступлений в доходах бюджета города от субъектов малого и среднего предпринимательства – 43,6%;
- уровень удовлетворенности граждан города Барнаула качеством предоставления муниципальных услуг – 99,1%;
- уровень автоматизации основных стадий бюджетного процесса – 100%.

План исполнен на 92,5%



**план**

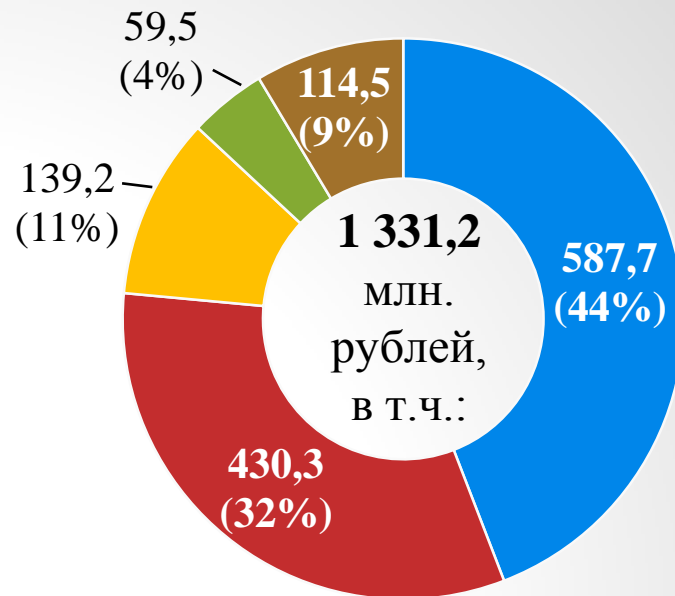
**факт**

Финансирование программ по блоку  
«Развитие инвестиционной деятельности»  
в 2016 году, млн. рублей

**Результаты реализации программ данного направления за 2016 год :**

- ввод жилья на душу населения – 0,68 кв. м;
- общая площадь жилых помещений, приходящаяся в среднем на 1 жителя, – 23,59 кв. м.

- Национальная экономика
- Образование
- Социальная политика
- Жилищно-коммунальное хозяйство
- Прочее



#### Адресная инвестиционная программа в 2016 году:

- Строительство, реконструкция и проектирование объектов социальной сферы (детских садов, школ и др.) (430,3 млн. рублей);
- Создание туристско-рекреационного кластера «Барнаул – горнозаводской город» (411,1 млн. рублей);
- Строительство и реконструкция автомобильных дорог, искусственных дорожных сооружений (174,7 млн. рублей);
- Улучшение жилищных условий молодых семей (139,2 млн. рублей);
- Строительство, реконструкция и приобретение объектов инженерной инфраструктуры (57,3 млн. рублей);
- Прочие (118,6 млн. рублей).





На развитие туристического кластера в 2016 году направлено **1 млрд. 611,6 млн. рублей**, в том числе:

**50,0 млн. рублей** - городской бюджет

**50,0 млн. рублей** - краевой бюджет

**311,6 млн. рублей** - федеральный бюджет

**1 200 млн. рублей** - внебюджетные источники

Мероприятия по созданию туристического кластера:

- Террасирование склонов Нагорного парка с водоотведением;
- Реконструкция моста через реку Барнаулку по пр-ту Социалистическому;
- Строительство модульной котельной по ул. Чехова, 24;
- Строительство инженерной инфраструктуры в Нагорном парке;
- Реконструкция сетей газоснабжения к вечному огню на проспекте Ленина, 18.

Расходы бюджетов городов Сибирского федерального округа на душу населения за 2016 год

рублей в месяц

Раздел	Показатель	Кемерово	Красноярск	Томск	Новосибирск	Барнаул	Омск
	ВСЕГО	2685	2120	1976	1848	1240	1234
	в том числе:						
01	Общегосударственные вопросы	134	239	141	129	124	102
03	Национальная безопасность и правоохранительная деятельность	7	5	0	11	9	0
04	Национальная экономика	396	282	244	178	220	211
05	Жилищно-коммунальное хозяйство	344	240	127	108	98	123
06	Охрана окружающей среды	0	2	0	0	2	0
07	Образование	1173	1043	1261	1099	664	616
08	Культура, кинематография	41	53	32	56	31	70
09	Здравоохранение	64	0	0	0	0	0
10	Социальная политика	445	133	129	158	82	35
11	Физическая культура и спорт	58	35	8	42	7	39
12	Средства массовой информации	1	0	0	5	3	2
13	Обслуживание государственного и муниципального долга	22	88	34	62	0	36

ЧАСТЬ 3  
ДОПОЛНИТЕЛЬНАЯ  
ИНФОРМАЦИЯ

# Открытые государственные и муниципальные информационные ресурсы

## Ссылка



Министерство финансов  
Российской Федерации

*minfin.ru*

## Описание

Информация о федеральном бюджете, бюджетной политике, электронном бюджете, Резервном фонде и Фонде национального благосостояния, международных финансовых и налоговых отношениях, государственном долге, бухгалтерском учете и аудите, государственных услугах, а также иная информация.



ЕДИНЫЙ ПОРТАЛ БЮДЖЕТНОЙ СИСТЕМЫ  
РОССИЙСКОЙ ФЕДЕРАЦИИ

**ЭЛЕКТРОННЫЙ БЮДЖЕТ**

*budget.gov.ru*

Информация о бюджетах и бюджетном процессе в Российской Федерации (включая бюджеты субъектов Российской Федерации и бюджеты муниципальных образований).



**ОТКРЫТОЕ  
ПРАВИТЕЛЬСТВО**

*budget.open.gov.ru*

Информация о проекте «Бюджет для граждан», обсуждения и события по вопросу открытых данных (повышения уровня информационной открытости федеральных ведомств).

Комитет администрации Алтайского края  
по финансам, налоговой и кредитной политике

*fin22.ru*

Информация о краевом бюджете и муниципальных бюджетах Алтайского края.



Официальный  
сайт города

**Барнаула**

*barnaul.org*

Информация о бюджете города Барнаула.

# Комитет по финансам, налоговой и кредитной политике города Барнаула

## Контактные данные

Почтовый адрес - 656056, Алтайский край, г. Барнаул, проспект Ленина, 6

Адрес электронной почты - [gfk@gfk.barnaul-adm.ru](mailto:gfk@gfk.barnaul-adm.ru)

Телефон (факс) - 8 (3852) 63-40-85 (63-04-11)

Режим работы комитета: понедельник - четверг с 08.00 до 17.00;  
пятница с 08.00 до 16.00;  
обеденный перерыв с 12.12 до 13.00

Приём граждан по личным вопросам ежедневно ведёт председатель  
комитета с 08.00 до 17.00, в его отсутствие приём ведут заместители  
председателя комитета

Все фотографии взяты из открытых источников в сети Интернет  
и опубликованы с ознакомительной целью