

## БЮДЖЕТ 2016 ГОДА ЭТО:

- 18 МУНИЦИПАЛЬНЫХ ПРОГРАММ по 4 НАПРАВЛЕНИЯМ Стратегии социально-экономического развития города Барнаула
- Более 5,5 млрд. рублей, направленных на обеспечение социальных обязательств
- Почти 710,2 млн. рублей инвестиционных расходов
- Строительство 1 общеобразовательной школы в квартале 2001, устройство 1 футбольного поля с искусственным покрытием, создание 5 новых тепловых сетей, модернизация систем водоочистки
- Приобретение жилья для 127 молодых семей
- Капитальный ремонт 28 многоквартирных домов и 9 общежитий
- Проведение работ по благоустройству на территории города площадью 533,4 тыс. кв. м.
- 76,9% - доля площади автомобильных дорог, приведенных к нормативному соответствию, в общей площади дорог с усовершенствованным покрытием

• 106% - динамика налоговых и неналоговых доходов

• 8 741 рубль налоговых и неналоговых доходов в расчёте на одного жителя города Барнаула

Комитет по финансам, налоговой и кредитной политике города Барнаула

\*\*\*

656056, Алтайский край,  
г. Барнаул, проспект Ленина, 6

8 (3852) 63-40-85, 63-04-11  
(gfk@gfk.barnaul-adm.ru)

Режим работы:





понедельник - четверг с 08.00 до 17.00;  
пятница с 08.00 до 16.00;  
обеденный перерыв с 12.12 до 13.00.

\*\*\*

Приём граждан по личным вопросам ежедневно ведёт председатель комитета с 08.00 до 17.00, в его отсутствие приём ведут заместители председателя комитета



# Бюджет 2016-2018



Барнаул

Барнаул

• **НОВАЯ ЭКОНОМИЧЕСКАЯ РЕАЛЬНОСТЬ**

Структурные изменения в мировой экономике, осложнение внешнеполитической ситуации наложились на внутрироссийскую проблематику. В итоге это сказалось на всех уровнях бюджетной системы государства. Впервые после периода 2008-2009 годов она поставлена в жёсткие рамки.

Вместе с тем в отличие от событий шести-семилетней давности ухудшение экономической ситуации в стране не носит краткосрочный характер. Перед всеми публично-правовыми образованиями **стоит задача адаптировать свои бюджеты к новой социально-экономической реальности.**

	2016 г.	2017 г.	2018 г.
Доходы, в том числе:	8 852,0	6338,1	6513,8
Безвозмездные поступления	2 736,6	0	0
Расходы	9 251,2	6867,0	7048,5
Дефицит	- 399,2	-528,9	-534,7

Несмотря на решение Правительства РФ и Администрации Алтайского края о составлении и утверждении проектов бюджетов только на один год, принято решение **сохранить практику** формирования **3-х летнего бюджета в городе.**

В Барнауле реализуется множество социально-значимых проектов, в рамках которых заключаются долгосрочные контракты. Сохранение 3-х летнего бюджетного планирования – гарантия их выполнения.

Бюджет города сформирован с учётом замедления темпов поступления доходов.

Уменьшение возможностей по доходам неизбежно отразилось и на расходной части. Больше всего пострадал так называемый **бюджет развития.**

Объём инвестиционных расходов сокращен к уровню 2015 года на 214,2 млн. рублей или на 23,2%.

При этом на реализацию всех инвестиционных проектов в 2016 году необходимо 2,1 млрд. рублей.

Сокращение именно инвестиционной части бюджета связано с его **социальной функцией.** Большая часть расходов – это расходы на образование, культуру, социальную политику.

• **ДОХОДНЫЕ ИСТОЧНИКИ БЮДЖЕТА**

В доходной части бюджета заложено в общей сложности **8 млрд. 852,0 млн. рублей.**

Законом Алтайского края о краевом бюджете изначально утверждается распределение **субвенций**, т.е. средств на выполнение переданных государственных полномочий и **дотаций.**

**Субсидии** или средства на выполнение собственных городских полномочий выделяются в течение всего финансового года, имеют целевой характер и поступают на условиях софинансирования.

Более чем на две трети **бюджет сформирован за счёт налоговых и неналоговых поступлений (6 млрд. 115,4 млн. рублей).**

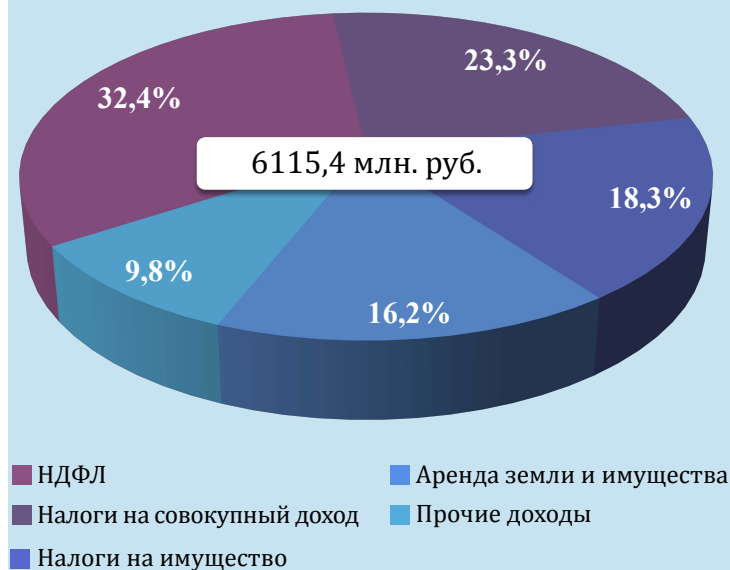
Основными налоговыми и неналоговыми источниками являются:

- **Налог на доходы физических лиц (НДФЛ)** - 32,4% (1 млрд. 983,8 млн. рублей).

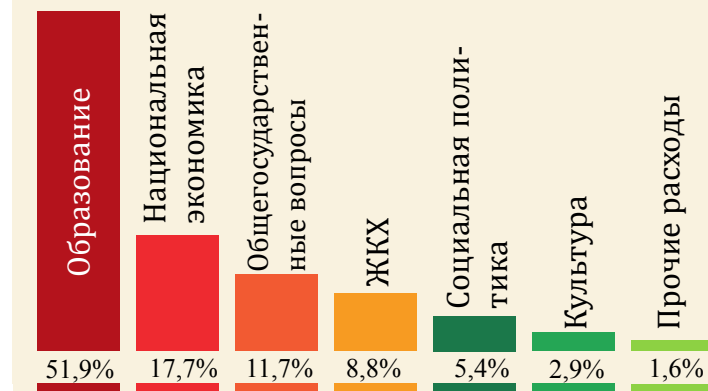
- **Налоги на совокупный доход** (налоги по упрощенной и патентной системам налогообложения, единый налог на вмененный доход) - 23,3% (1 млрд. 422,3 млн. рублей).

- **Налоги на имущество** (земельный налог и налог на имущество физических лиц) - 18,3% (1 млрд. 120,2 млн. рублей).

- **Доходы от использования имущества** (аренда земли и имущества) - 16,2% (992,9 млн. рублей).



• **НАПРАВЛЕНИЯ РАСХОДОВ**



Объём расходов составит **9 млрд. 251,2 млн. рублей.** Большую часть расходов, а именно 5 млрд. 583,5 млн. рублей или 60,4%, составляют **«социальные» расходы.** В основном это обеспечение деятельности сети учреждений дошкольного и общего образования.

Вторая по значимости и объёмам – **производственная сфера** (разделы «Национальная экономика» и «Жилищно-коммунальное хозяйство»). Суммарное финансирование по ним составит 2 млрд. 454,8 млн. рублей или 26,5% расходной части.

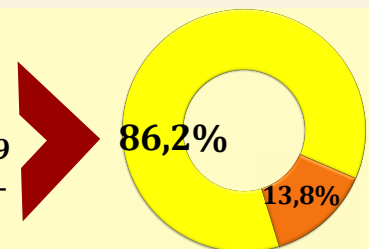
**С 2015 года** в городе принимается **программный бюджет.**

В рамках **Стратегии социально-экономического развития города** расходы распределены по 4 направлениям.

Больше всего средств сконцентрировано по направлению **«Развитие человеческого капитала»** – 5 млрд. 752,8 млн. рублей или 72,2% программных расходов.

Далее идут направления: **«Развитие инфраструктурной системы»** – 1 млрд. 987,3 млн. рублей (24,9%), **«Обеспечение динамичного развития экономики города»** – 164,3 млн. рублей (2,1%) и **«Развитие инвестиционной деятельности»** – 66,5 млн. рублей (0,8%).

В 2016 году в рамках **18** муниципальных программ распределено **7 млрд. 970,9 млн. рублей (86,2%** расходной части).



■ Программные расходы  
■ Непрограммные расходы